



บันทึกข้อความ

ส่วนราชการ สำนักปลัด/สำนักงานเทศบาลตำบลตาตอง โทร ๐๔๕ - ๗๕๖๖๐๙

ที่ ยส ๗๒๐๐๑ /๑๒๑๕

วันที่ ๑๕ ตุลาคม ๒๕๖๗

เรื่อง รายงานผลการลดพลังงาน ผ่านระบบ www.e-report.energy.go.th เทศบาลตำบลตาตอง ประจำปีงบประมาณ พ.ศ. ๒๕๖๗ (ตุลาคม ๒๕๖๖ – กันยายน ๒๕๖๗)

เรียน นายกเทศมนตรีตำบลตาตอง

๑.เรื่องเดิม

ด้วยเทศบาลตำบลตาตอง ได้ดำเนินการรายงานข้อมูลการใช้พลังงาน ผ่านเว็บไซต์ www.e-report.energy.go.th ประจำปีงบประมาณ พ.ศ. ๒๕๖๗ ของสำนักงานนโยบายและแผนพลังงาน กระทรวงพลังงาน เป็นประจำทุกเดือนตั้งแต่เดือน ตุลาคม ๒๕๖๖ – กันยายน ๒๕๖๗ โดยรายงานภายในวันที่ ๑๕ ตุลาคม ๒๕๖๗ โดยมีเป้าหมายให้มีการใช้พลังงานไฟฟ้าลดลงร้อยละ ๑๐% เทียบกับค่ามาตรฐานการใช้พลังงานของแต่ละหน่วยงาน

๒.ข้อเท็จจริง

๒.๑ เทศบาลตำบลตาตอง ได้ดำเนินการจัดทำคำสั่ง เรื่อง แต่งตั้งคณะทำงานการลดเทศบาลตำบลตาตอง ที่ ๗๕๕/๒๕๖๗ ลงวันที่ ๔ ตุลาคม ๒๕๖๗

๒.๒ เทศบาลตำบลตาตอง ได้ดำเนินการจัดทำประกาศเทศบาลตำบลตาตอง เรื่อง มาตรการประหยัดพลังงาน ลงวันที่ ๑๕ กันยายน ๒๕๖๕

๒.๓ เทศบาลตำบลตาตอง ได้ดำเนินการดำเนินการรายงานข้อมูลการใช้พลังงาน ผ่านเว็บไซต์ www.erepatenergy.go.th ปี ๒๕๖๗ เสร็จเรียบร้อยแล้ว

๒.๔ สำนักงานนโยบายและแผนพลังงาน กระทรวงพลังงาน สรุปผลการใช้พลังงาน ประจำปีงบประมาณ พ.ศ. ๒๕๖๗ แล้ว จึงขอรายงานผลการดำเนินการใช้พลังงานไฟฟ้าและผลการใช้น้ำมัน ประจำปีงบประมาณ พ.ศ. ๒๕๖๗ รายละเอียดปรากฏตามเอกสารที่แนบมาพร้อมนี้

ข้อเสนอเพื่อพิจารณา

เห็นควรแจ้งประชาสัมพันธ์ ประกาศเทศบาลตำบลตาตอง เรื่อง มาตรการประหยัดงาน และผลการลดใช้พลังงาน ปี ๒๕๖๗ ของเทศบาลตำบลตาตองให้ประชาชนทราบต่อไป

จึงเรียนมาเพื่อโปรดทราบ

(นายอริยชัยวิทย์ ราวินิต)

พนักงานจ้างทั่วไป

ความเห็นหัวหน้าสำนักปลัด

-

(นางสาวจันทร์ทิรา ทาระพันธ์)

หัวหน้าสำนักปลัด

ความเห็นปลัดเทศบาล

-

ว่าที่ร้อยตรี

(พิชิต กันยารวรรณ)

ปลัดเทศบาลตำบลตาตอง

ข้อสั่งการนายกเทศมนตรี...

(นายสุทธิพงษ์ เวชกามา)

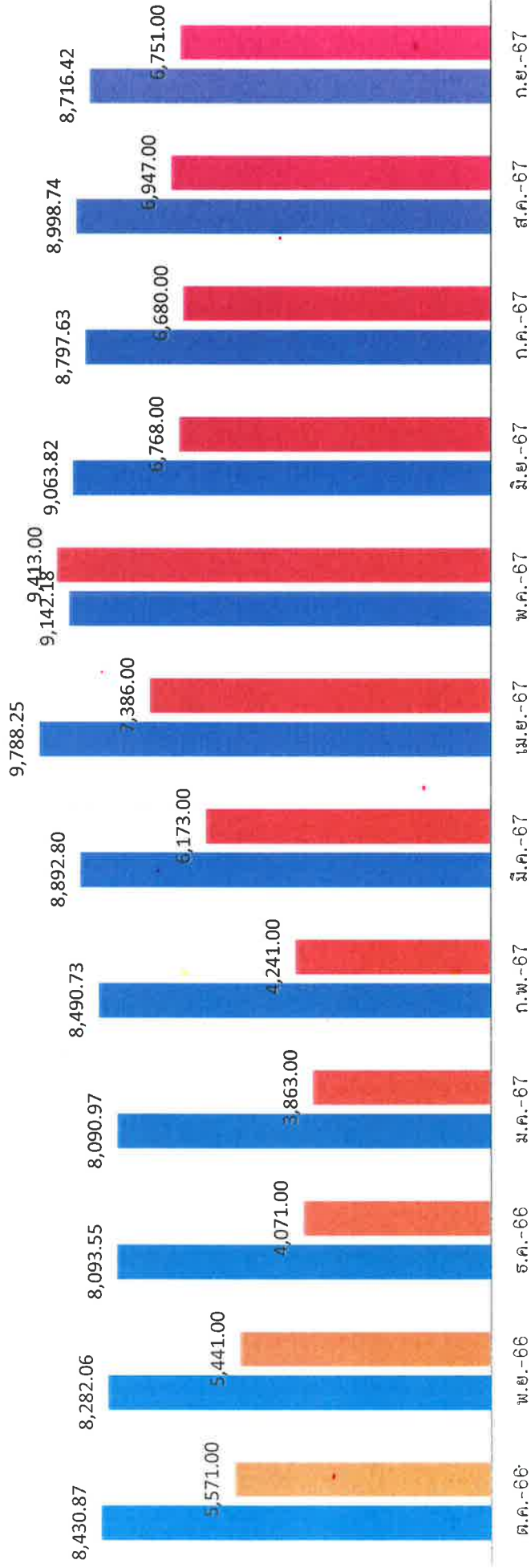
นายกเทศมนตรีตำบลตาตอง

รายงานผลการดำเนินการตามโครงการลดการใช้พลังงาน ประจำปีงบประมาณ ๒๕๖๗
 ของสำนักงานนโยบายและแผนพลังงาน กระทรวงพลังงาน เป็นประจำทุกเดือน
 ตั้งแต่เดือน ตุลาคม ๒๕๖๖ - กันยายน ๒๕๖๗

ประจำเดือน	การใช้ไฟฟ้า				การใช้น้ำมัน			
	ค่ามาตรฐาน	ค่าจริง	ผลประหยัด	ผลประเมิน	ค่ามาตรฐาน	ค่าจริง	ผลประหยัด	ผลประเมิน
ตุลาคม ๒๕๖๖	8,430.87	5,571.00	33.9 %	ผ่าน	710.76	228.67	67.8 %	ผ่าน
พฤศจิกายน ๒๕๖๖	8,282.06	5,441.00	34.3 %	ผ่าน	711.17	503.01	29.3 %	ผ่าน
ธันวาคม ๒๕๖๖	8,093.55	4,071.00	49.7 %	ผ่าน	711.17	384.97	45.9 %	ผ่าน
มกราคม ๒๕๖๗	8,090.97	3,863.00	52.3 %	ผ่าน	711.98	363.22	49.0 %	ผ่าน
กุมภาพันธ์ ๒๕๖๗	8,490.73	4,241.00	50.1 %	ผ่าน	709.14	599.48	15.5 %	ไม่ผ่าน
มีนาคม 2567	8,892.80	6,173.00	30.6 %	ผ่าน	709.14	347.11	51.1 %	ผ่าน
เมษายน 2567	9,788.25	7,386.00	24.5 %	ผ่าน	715.23	521.42	27.1 %	ผ่าน
พฤษภาคม 2567	9,142.18	9,413.00	-3.0 %	ไม่ผ่าน	715.23	515.88	27.9 %	ผ่าน
มิถุนายน 2567	9,063.82	6,768.00	25.3 %	ผ่าน	715.23	350.61	51.0 %	ผ่าน
กรกฎาคม 2567	8,797.63	6,680.00	24.1 %	ผ่าน	715.23	461.04	35.5 %	ผ่าน
สิงหาคม 2567	8,998.74	6,947.00	22.8 %	ผ่าน	715.23	482.31	32.6 %	ผ่าน
กันยายน 2567	8,716.42	6,751.00	22.5 %	ผ่าน	715.23	415.22	41.9 %	ผ่าน

แผนภูมิสถิติการใช้พลังงานไฟฟ้า

■ ไฟฟ้ามาตรฐาน
■ ไฟฟ้าที่ใช้จริง

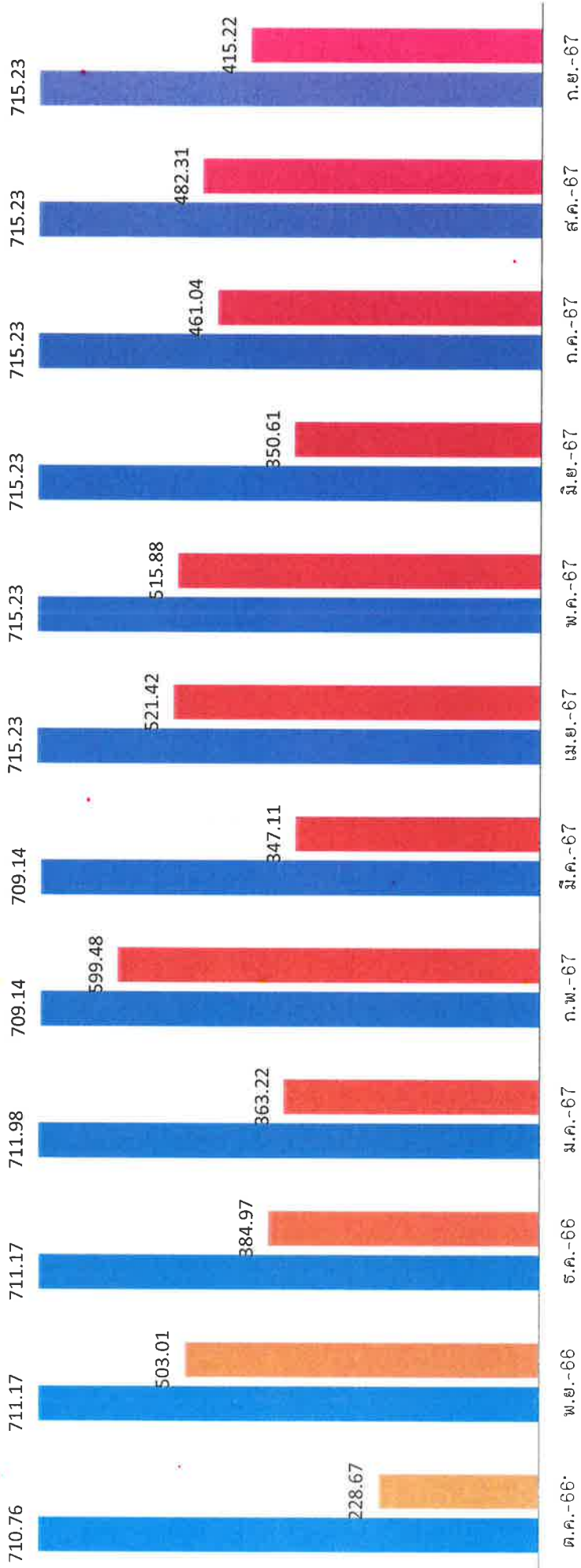


รายงานผลการดำเนินการตามโครงการลดการใช้พลังงาน ประจำปีงบประมาณ พ.ศ. 2567

1. สถิติการใช้พลังงานไฟฟ้า เปรียบเทียบกับค่ามาตรฐานการใช้พลังงาน (ประจำเดือนตุลาคม 2566 - กันยายน 2567)
 - 1.1 สรุปผลการลดใช้พลังงานขององค์กรปกครองส่วนท้องถิ่น รอบ 6 เดือน (ตุลาคม 2566 - มีนาคม 2567) น้อยกว่าค่ามาตรฐานการใช้พลังงานไฟฟ้า คิดเป็นร้อยละ 39.08 %
 - 1.2 สรุปผลการลดใช้พลังงานขององค์กรปกครองส่วนท้องถิ่น รอบ 6 เดือน (เมษายน 2567 - กันยายน 2567) น้อยกว่าค่ามาตรฐานการใช้พลังงานไฟฟ้า คิดเป็นร้อยละ 19.38 %

แผนภูมิสถิติการใช้น้ำมัน

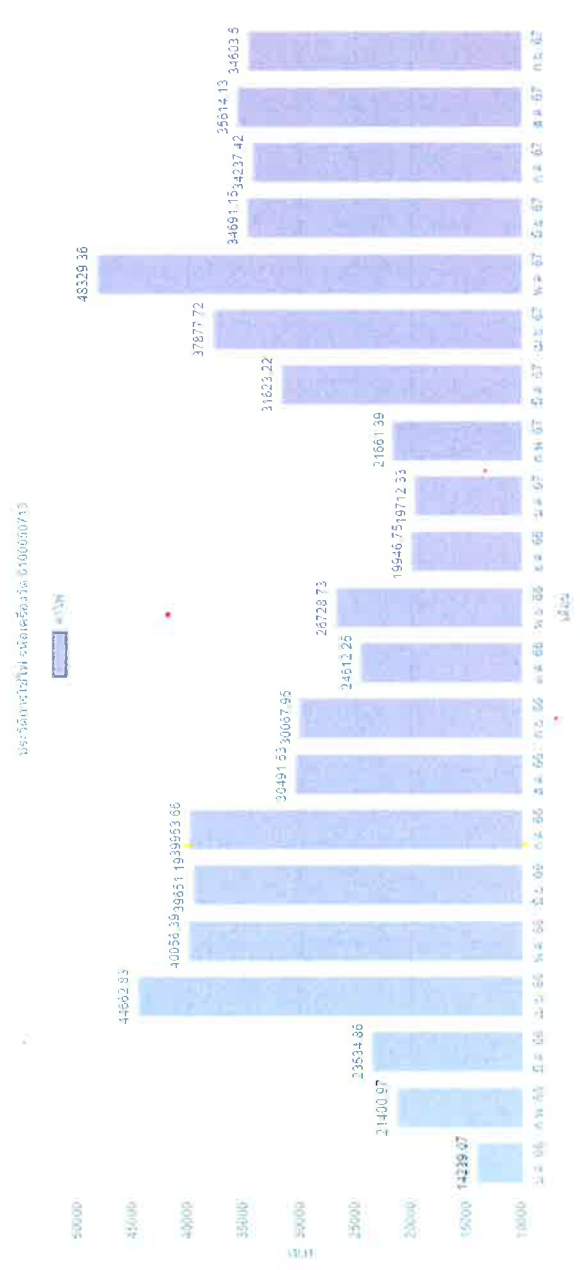
■ น้ำมันมาตรฐาน ■ น้ำมันที่ใช้จริง



รายงานผลการดำเนินการตามโครงการลดการใช้พลังงาน ประจำปีงบประมาณ พ.ศ. 2567

1. สถิติการใช้พลังงานไฟฟ้า เปรียบเทียบกับค่ามาตรฐานการใช้พลังงาน (ประจำเดือนตุลาคม 2566 - กันยายน 2567)
 - 1.1 สรุปผลการลดใช้พลังงานขององค์กรปกครองส่วนท้องถิ่น รอบ 6 เดือน (ตุลาคม 2566 - มีนาคม 2567) น้อยกว่าค่ามาตรฐานการใช้น้ำมัน คิดเป็นร้อยละ 43.09 %
 - 1.2 สรุปผลการลดใช้พลังงานขององค์กรปกครองส่วนท้องถิ่น รอบ 6 เดือน (เมษายน 2567 - กันยายน 2567) น้อยกว่าค่ามาตรฐานการใช้น้ำมัน คิดเป็นร้อยละ 36.00 %

ประสิทธิภาพการใช้ไฟ
 หมายเลขบัญชีไฟฟ้า: 0200112240627
 รหัสครัวเรือน: 6100050713



วันที่พิมพ์ข้อมูลล่าสุด: 10 กรกฎาคม 2563

สรุปผลการลดใช้พลังงานขององค์กรปกครองส่วนท้องถิ่น รอบ ๖ เดือน (ตุลาคม ๒๕๖๖ - มีนาคม ๒๕๖๗)

The screenshot displays the 'e-report.energy.go.th' website interface. The main header includes the logo of the Ministry of Energy and the title 'โครงการลดการใช้พลังงานในภาครัฐ' (Government Energy Reduction Project). Below the header, there are navigation tabs for 'หน้าหลัก', 'แผนกที่ดูแล', 'บริการที่ขอข้อมูล', 'ดาวน์โหลดแบบฟอร์ม', 'FAQ', and 'Dashboard'. A sub-header indicates the reporting period: 'สรุปผลการลดใช้พลังงานขององค์กรปกครองส่วนท้องถิ่น รอบ 6 เดือน (ตุลาคม 2566 - มีนาคม 2567)'. The main content area features a table with columns for 'หน่วยงาน' (Agency), 'แผนก/กอง' (Department/Section), 'ชนิดพลังงาน' (Energy Type), 'หน่วยวัด' (Unit), and 'ค่าใช้สอย' (Consumption). The table lists various local government agencies and their energy consumption data for the specified period.

สรุปผลการลดใช้พลังงานขององค์กรปกครองส่วนท้องถิ่น รอบ ๖ เดือน (เมษายน ๒๕๖๗ - กันยายน ๒๕๖๗)

This screenshot shows the same 'e-report.energy.go.th' website interface as above, but for a different reporting period: 'สรุปผลการลดใช้พลังงานขององค์กรปกครองส่วนท้องถิ่น รอบ 6 เดือน (เมษายน 2567 - กันยายน 2567)'. The website structure, including the header and navigation tabs, remains consistent. The data table below the header provides energy consumption figures for various local government agencies during the period from April 2027 to September 2027.